

SOCIAL
PRINT
SERVICE

S.P.S



少部数単位から
いつでも注文できる
高品質ハードカバー製本
格安印刷サービス

ご利用案内 | GUIDE BOOK
株式会社 OVER DRIVE

ご注文の際は下記の項目内容からご希望の仕様を選択し、お問合せメールにてお見積りをご請求ください。

製本カバーの種類	ハードカバー製本（つや消し）
印刷色	全ページフルカラー（モノクロでも同料金）
用紙	写真集専用用紙（つや消し）
製本	アジロ製本（左綴じ）
製本寸法	表紙：縦 19.4 × 横 21 cm 本文：縦 18.8 × 横 20.5 cm
本文ページ数	12・24・36・48 ページ
印刷部数	10・20・40・60・80 部



あなたの想いを
一冊の本に。



仕上りイメージ

見積依頼の方法について

商品の仕様を決めてメールにてご請求

お問い合わせ先 (contact@overdrive.jp.net) まで、お客様の情報 (ご希望の仕様、お名前、ご住所、E-mail アドレス) をご明記のうえ、メールにて商品の見積書をご請求ください。商品の仕様につきましては「ハードカバー製本 主な仕様」(p.02) をご覧ください。

原稿 (PDF 形式) 作成について

指定のテンプレート (AI 形式) をご使用

お見積り依頼をされたお客様宛に、弊社指定の表紙・本文用の各テンプレート (AI 形式) を添付したメールをお送りします。お使いの編集ソフトでテンプレート (AI 形式) を開き、ファイル名、バージョンなどを変更して原稿を作成ください。ご入稿は必ず PDF/X-1a:2001形式の [高品質印刷] で保存した原稿をご提出ください。Illustrator から PDF への変換方法につきましては、「PDF 変換手順」(p.05-06) にて操作手順をご紹介しておりますので合わせてご参照ください。

発送・納期について

注文受付完了後、15~20 営業日でお届け

配送方法は宅配便のみの扱いになります。お客様のご都合による発送先の変更は発送日の前々日までに、メールにてお知らせくださいますようお願いいたします。

印刷色の確認について

ご希望の方はお見積りの際にご申請

ご注文をいただくお客様を対象に、完成品お届け前のご確認用サンプル (1 部) のご注文を承ります。ご希望の場合は、原稿内容により別途お見積りをいたします。サンプルは完成品と同じ工程による製本なので、印刷色などをご確認いただけます。ただし、お届けまでに倍の期間 (注文受付完了後 25~30 営業日) を要します。サンプルのご確認後に完成品の印刷となりますが、原稿の修正はお客様ご自身にてお願いします。

キャンセル・返品・交換等について

不良品の返品、交換のみ受付

お客様のご都合による、注文受付完了後の仕様変更、原稿の差し換え、注文のキャンセル、不良品以外の理由による商品の返品、交換等は原則としてお受けできません。また、注文受付完了後の原稿修正は原則としてお受けできません。お見積のご請求、ご入稿の際には、仕様・数量・お客様情報、依頼内容に不備がないか、入念にご確認くださいますようお願いいたします。

データ保管・増刷について

増刷のご注文は新規のお見積りから

ご入稿時にお客様からご送付いただいたメディアは、商品と同時にご返却します。原稿のデータはお届け確認後、弊社の判断で随時削除し、弊社でのデータ保管はしません。お手数ですが、増刷のご注文をご希望の場合は、再度原稿をご用意いただき、新規のお見積りをご請求くださいますようお願いいたします。

支払い方法について

銀行振込 (前払い)

締切までに弊社指定の振込先までお支払いください。振込手数料はお客様のご負担になります。お支払いが済みましたら、必ずメールにてお知らせください。入稿と入金を確認できた時点で注文受付完了となり、次の作業に入ります。振込名義人がご発注様と異なりますと、入金確認が遅れる場合がございます。振込時に各金融機関が発行する「ご利用明細書」「振込金受取証」等の振込証明書を、弊社の領収証とさせていただきます。再発行は別途ご相談ください。

【指定口座】

銀行名	支払店	口座種別	口座番号	口座名義
三菱東京 UFJ 銀行	越谷支店	普通預金	0054836	カ) オーバードライブ
埼玉りそな銀行	越谷支店	普通預金	4746638	カ) オーバードライブ

<見積依頼から商品お届けまでの流れ>

●見積情報を添えて商品の見積書をご請求



●見積書・原稿用テンプレートを受取



●締切までに原稿を入稿
●締切までに指定銀行口座に振込



●注文受付完了 ●発送日の確認



●商品の発送 (発送の確認)



●商品お届け (商品の確認)

入稿までの手順

1. 指定のテンプレートを受取る

商品のページ数によって表紙の背幅の寸法が変わります。ページ数ごとに指定の表紙テンプレート（AI形式）をご用意しておりますので、見積書と同時に受取りください。Mac、Windows 共通のテンプレートになります。見積依頼の方法につきましては「ハードカバー製本 各種ご案内」(p.03)をご覧ください。

2. 原稿（PDF形式）を作成する

下記の「編集ソフトの設定確認事項」および、「原稿（PDF形式）作成時の注意事項」を厳守して、テンプレート（AI形式）から原稿の作成を行ってください。テンプレートにつきましては、「ハードカバー製本 各種ご案内」(p.03)をご覧ください。操作手順につきましては、「PDF変換手順」(p.05-06)をご覧ください。

編集ソフトの設定確認事項

Adobe Illustrator で編集をされる際は以下の内容を必ずご確認ください。

CMYKカラーに設定

ドキュメントのカラーモード設定がCMYKに設定されているかをご確認ください。ただし、モニタ上と実際の印刷物では色味が変わります。予めご了承ください。

解像度 300ppi～350ppi に設定

ドキュメントの解像度が適切な値に設定されているかをご確認ください。弊社では 300ppi～350ppi（又はそれ以上）を推奨しております。お客様の商品の仕上がり品質や、イメージに応じて解像度の設定を行ってください。

原稿（PDF形式）作成時の注意事項

原稿（PDF形式）を作成される際は以下の内容を必ずご確認ください。

PDF/X-1a:2001形式で保存

原稿は必ずPDF/X-1a:2001形式で保存してご入稿ください。

画像は適切な解像度、サイズを使用

弊社では、本文で見開き全面に画像を配置される場合、画像のサイズは横 5732pixel × 縦 3776pixel 以上を、画像の解像度は 300 ppi ～ 350 ppi 以上を推奨しております。仕上がり品質に応じて適切な画像をお選びください。画像の圧縮による劣化を防ぐために、使用される画像はTIFF形式を推奨しております。

全面印刷の画像は拡げて配置

印刷紙面の端まで絵柄や色をつける場合は、原稿用テンプレートのデータ（入稿）サイズの端まで拡げて配置してください。

文字は全てアウトライン化

弊社では、文字が全てアウトライン化されていない原稿はお受けしていません。予めご了承ください。

透明は使用不可

透明効果をご使用になると、AI形式からPDF形式への変換時や、出力・印刷時にエラーを起こす原因となります。ご使用はお控えくださいますようお願いいたします。

罫線は0.3pt以上の「線」に設定

罫線は「塗り」ではなく「線」に着色し、線幅を0.3pt以上にしてください。これより細い線はキレイに印刷ができません。

特色（スポットカラー）は使用不可

PDFは特色印刷には対応していません。特色は入稿前にカラータイプを「プロセスカラー」に変更してください。

データの面付けは不要

原稿（PDF形式）は全て見開きページの状態でご入稿ください。

3. 原稿（PDF形式）を入稿する

弊社では、Web入稿システムのご用意はございません。作成された原稿（PDF形式）は別のメディアに保存し、お問い合わせ先（株式会社 OVER DRIVE）の所在地までご送付ください。ファイル転送サービスをご利用の場合は、お問い合わせ先のE-mailアドレス（contact@overdrive.jp.net）までファイルのURLをご送信ください。ファイル転送サービスをご利用の際は、下記の「原稿（PDF形式）入稿時の注意事項」を厳守してご入稿ください。

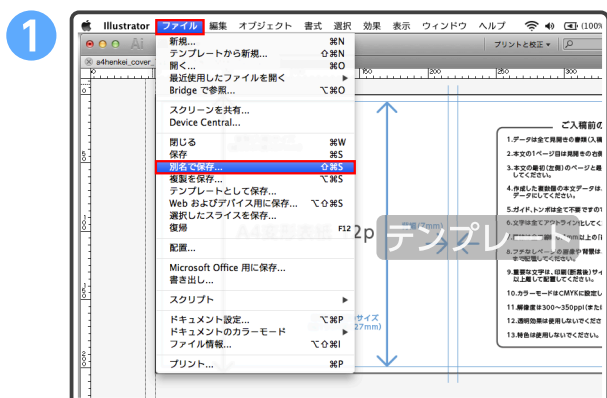
原稿（PDF形式）入稿時の注意事項

ファイル転送サービスを利用される方は以下の内容を必ずご確認ください。

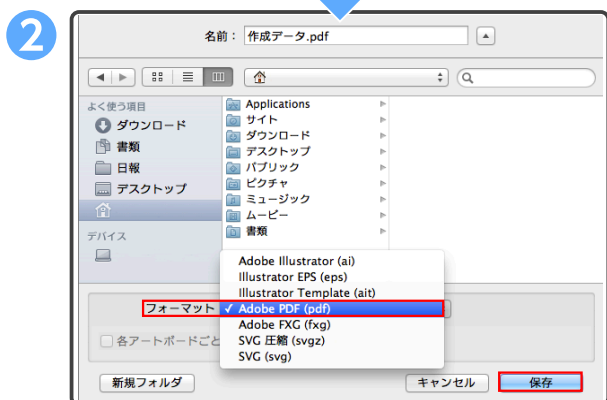
原稿は圧縮（ZIP形式）して送信する

作成した原稿（PDF形式）は一つのフォルダにまとめ、圧縮してからご入稿ください。Windows XP以降、Mac OS X以降のOSであれば標準で圧縮する機能がついています。圧縮することで、ファイル送信における破損の確率が大幅に抑えられます。

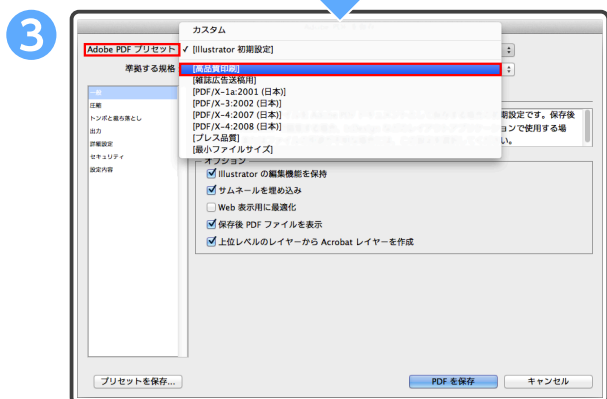
< Mac の場合 >



①原稿を Adobe Illustrator (AI形式) で開き、全ての文字をアウトライン化した後、画面上部のメニューバーから「ファイル」を選択し、更にスクロールメニューから「別名で保存」を選択します。



②別ウィンドウが表示されたら、保存先、ファイル名を指定し、「フォーマット」から「Adobe PDF」を選択して「保存」をします。拡張子は「.pdf」に変更されます。



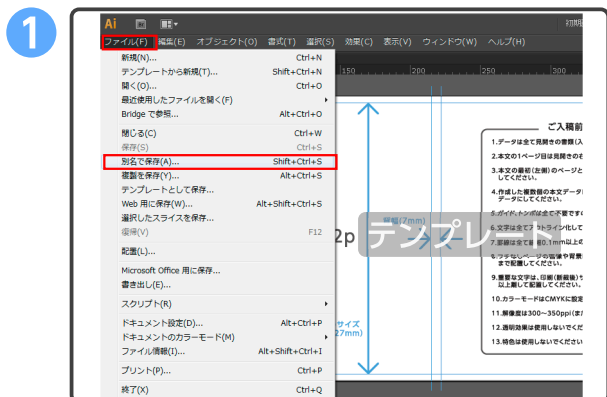
③更に別ウィンドウが表示されたら、画面左上にある「Adobe PDF プリセット」から「高品質印刷」を選択します。



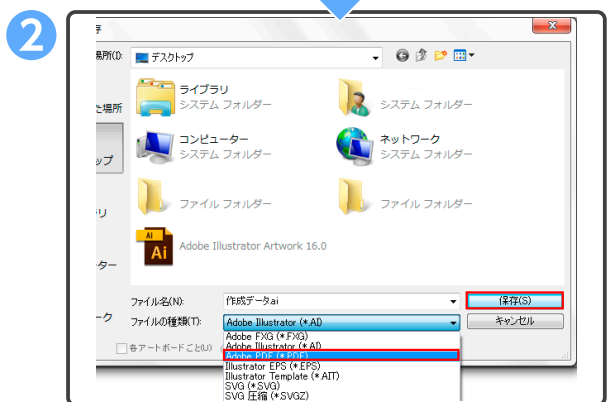
④同様に、「準拠する規格」から「PDF/X-1a:2001」を選択します。最後に画面右下の「PDF を保存」を選択すると、PDF ファイルの保存が完了します。

上記の手順に従い、PDF 形式の原稿ファイルが保存できましたら、保存したファイルを Adobe Acrobat で開き、データのズレや置き換わりがないか、必ず確認してください。

< Windows の場合 >



①原稿を Adobe Illustrator (AI形式) で開き、全ての文字をアウトライン化した後、画面上部のメニューバーから「ファイル」を選択し、更にスクロールメニューから「別名で保存」を選択します。



②別ウィンドウが表示されたら、保存先、ファイル名を指定し、「ファイルの種類」から「Adobe PDF」を選択して「保存」をします。拡張子は「.pdf」に変更されます。



③更に別ウィンドウが表示されたら、画面左上にある「Adobe PDF プリセット」から「高品質印刷」を選択します。



④同様に、「準拠する規格」から「PDF/X-1a:2001」を選択します。最後に画面右下の「PDF を保存」を選択すると、PDF ファイルの保存が完了します。

上記の手順に従い、PDF 形式の原稿ファイルが保存できましたら、保存したファイルを Adobe Acrobat で開き、データのズレや置き換わりがないか、必ず確認してください。

追加注文をご希望の場合は、下記の依頼項目からご希望の依頼を選択し、お問合せメールにてご連絡ください。別途お見積もりいたします。基本料金に関しては、「S.P.S ご利用案内」の基本料金一覧表をご確認ください。編集途中のデータをご提出いただく場合は必ず、全ての文字をアウトライン化した Adobe Illustrator (AI 形式) のファイルにてお願いします。

依頼項目	ご注文による追加内容
<p data-bbox="142 679 423 730">通常依頼 (追加注文なし)</p> <p data-bbox="133 769 430 897">▶追加のご注文をいただかない場合は、通常依頼の扱いとなります。</p> <p data-bbox="204 966 354 996">基本料金のみ</p>	<p data-bbox="505 649 777 737">お客様 完全原稿の提出</p> <p data-bbox="505 769 1485 989">お客様ご自身で、写真や作品のデジタルデータの準備、本文内容の構成、紙面のレイアウトデザイン、文字の校正、文字のアウトライン化、原稿のPDF変換まで行っていただき、入稿用の完全原稿をご提出いただけます。 通常依頼では、基本的にはお客様からいただいた原稿をそのまま印刷しますので、ご入稿前には原稿のご確認を入念に行ってくださいようお願いいたします。</p>
<p data-bbox="164 1161 396 1200">入稿用変換依頼</p> <p data-bbox="133 1251 430 1379">▶原稿 PDF 変換作業のご依頼をご希望の場合は、こちらをお選びください。</p> <p data-bbox="133 1402 423 1464">(基本料金) + (ページ数) × ¥500</p> <p data-bbox="155 1483 402 1533">※作業内容により追加料金がかかる場合もございます。</p>	<p data-bbox="505 1131 1370 1219">お客様 弊社 文字校正済み AI データ提出 + 入稿用 PDF 変換</p> <p data-bbox="505 1251 1485 1471">弊社にて原稿データを入稿用 PDF に変換いたします。 お客様ご自身で、写真や作品のデジタルデータの準備、本文内容の構成、紙面のレイアウトデザイン、文字校正、文字のアウトライン化まで行っていただき、PDF 変換前の原稿データ (AI 形式) をご提出いただけます。原稿内容により別途お見積りいたします。</p>
<p data-bbox="155 1643 407 1682">スキャンング依頼</p> <p data-bbox="133 1733 430 1862">▶お手持ちの素材のデジタル化をご希望の場合は、こちらをお選びください。</p> <p data-bbox="133 1885 423 1947">(基本料金) + (素材点数) × ¥600</p> <p data-bbox="164 1965 396 2015">※解像度 600ppi をご指定された場合の料金です。</p>	<p data-bbox="505 1660 959 1699">原稿用の素材スキャンング</p> <p data-bbox="505 1733 1485 1953">手描きのイラストや写真やフィルム等のアナログ素材を掲載する場合は、A4サイズ以下で、2点以上の素材から弊社によるスキャンングをいたします。 出力データはファイル転送サービスによるお渡しとなります。色補正、トリミングはいたしません。ご注文の際は、ご希望の解像度、出力サイズをご相談ください。 原稿内容により別途お見積りいたします。</p>

(次項に続く)

追加注文をご希望の場合は、下記の依頼項目からご希望の依頼を選択し、お問合せメールにてご連絡ください。別途お見積もりいたします。基本料金に関しては、「S.P.S ご利用案内」の基本料金一覧表をご確認ください。編集途中のデータをご提出いただく場合は必ず、全ての文字をアウトライン化した Adobe Illustrator (AI 形式) のファイルにてお願いします。

依頼項目	ご注文による追加内容
<p>調整依頼</p> <p>▶レイアウトしたデータの調整をご希望の場合は、こちらをお選びください。</p> <p>(基本料金) + (ページ数) × ¥1,500</p> <p>※作業内容により追加料金がかかる場合もございます。</p>	<p>お客様 弊社</p> <p>レイアウト済み AI データ提出 + レイアウト調整</p> <p>弊社にて、レイアウトの調整と原稿の PDF 変換をいたします。</p> <p>お客様ご自身で、写真や作品のデジタルデータと掲載文章のご準備、本文内容の構成、紙面のレイアウトデザイン、文字のアウトライン化まで行っていただき、編集中の原稿データ (AI 形式) をご提出いただきます。</p> <p>文字校正のご依頼は承っておりません。お客様ご自身にてご確認をお願いします。</p> <p>原稿内容により別途お見積りいたします。</p>
<p>本文デザイン依頼</p> <p>▶本文レイアウト作成のご依頼をご希望の場合は、こちらをお選びください。</p> <p>(基本料金) + (ページ数) × ¥2,500</p> <p>※作業内容により追加料金がかかる場合もございます。</p>	<p>お客様 弊社</p> <p>素材準備 + 本文編集・レイアウト作成</p> <p>弊社にて、本文内容の編集、レイアウトデザイン、原稿の PDF 変換をいたします。</p> <p>お客様ご自身で、写真や作品のデジタルデータと掲載文章のご準備までを行っていただき、ご提出いただきます。</p> <p>文字校正のご依頼は承っておりません。お客様ご自身にてご確認をお願いします。</p> <p>原稿内容により別途お見積りいたします。</p>
<p>表紙デザイン依頼</p> <p>▶表紙レイアウト作成のご依頼をご希望の場合は、こちらをお選びください。</p> <p>(基本料金) + (デザイン案) × ¥5,000</p> <p>※作業内容により追加料金がかかる場合もございます。</p>	<p>お客様 弊社</p> <p>素材準備・表紙イメージ提出 + 表紙レイアウト作成</p> <p>弊社にて、表紙レイアウト作成と原稿の PDF 変換をいたします。</p> <p>お客様ご自身で、写真や作品のデジタルデータと掲載文章のご準備、表紙内容のラフイメージ作成 (手描きでも可) まで行っていただき、ご提出いただきます。</p> <p>文字校正のご依頼は承っておりません。お客様ご自身にてご確認をお願いします。</p> <p>原稿内容により別途お見積りいたします。</p>

2013.4.1 現在

フルカラー・モノクロ

表示金額は送料、消費税込み。

ハードカバー製本 表紙サイズ 縦 19.4×横 21cm 本文サイズ 縦 18.8×横 20.5 cm			
部数	本文頁数	基本料金	単価
10 部	12 ページ	¥38,000	¥3,800
	24 ページ	¥43,000	¥4,300
	36 ページ	¥48,000	¥4,800
	48 ページ	¥53,000	¥5,300
20 部	12 ページ	¥74,000	¥3,700
	24 ページ	¥84,000	¥4,200
	36 ページ	¥94,000	¥4,700
	48 ページ	¥104,000	¥5,200
40 部	12 ページ	¥144,000	¥3,600
	24 ページ	¥164,000	¥4,100
	36 ページ	¥184,000	¥4,600
	48 ページ	¥204,000	¥5,100
60 部	12 ページ	¥210,000	¥3,500
	24 ページ	¥240,000	¥4,000
	36 ページ	¥270,000	¥4,500
	48 ページ	¥300,000	¥5,000
80 部	12 ページ	¥272,000	¥3,400
	24 ページ	¥312,000	¥3,900
	36 ページ	¥352,000	¥4,400
	48 ページ	¥392,000	¥4,900